ŞANLIURFA'NIN EKONOMİK GÖRÜNÜMÜ

Prof. Dr. Esra SİVEREKLİ

ŞANLIURFA/2021

esrasiverekli@harran.edu.tr.

Akademik Danışmanlar Projesi

İstatistiki Bölge Birimleri Sınıflandırmasında Şanlıurfa

- (İBBS) Düzey 3 olarak ifade edilen illerden; komşu olanların gruplandırılması sonucu tanımlanan ve kalkınma ajanslarının idari yapılanmasında esas alınan İstatistiki Bölge Birimleri Düzey 2 olarak belirlenen 26 bölge ile bölgelerarası ve bölge içi gelişmişlik farklarının azaltılması hedeflenmiştir.
- Bu bağlamda; Düzey-2 İstatistiki Bölge Birimleri Sınıflamasına Göre Sosyo-Ekonomik Gelişmişlik Sıralaması itibariyle **TRC2 Bölgesi 26 Düzey 2 Bölgesi arasında 23. Sırada** yer almıştır.

TİCARET VE SANAYİ ODASI ŞANLIURFA 1894

TİCARET VE SANAYİ ODASI SİVEREK SİVEREK TİCARET SANAYİ ODASI

BİRECİK T.S.O.

ŞUTB 1988

Akademik Danışmanlar Projesi

ıstatistiki Bölge Birimleri Sınıflandırmasında Şanlıurfa

- SEGE-2011 çalışmasında kullanılan bazı değişkenlerin analizden çıkarılmasıyla 52 değişken üzerinden elde edilen SEGE-2017 çalışması ile TRC2 Bölgesi, **Düzey 2 Sosyo-Ekonomik Gelişmişlik Sıralaması 26 Bölge arasında 23 ile aynı sıralamada** kalırken, İllerin Sosyo-Ekonomik Gelişmişlik Sıralamasında; Diyarbakır 68. Sırada, **Şanlıurfa 73.** Sırada yer almıştır.

TİCARET VE SANAYİ ODASI ŞANLIURFA 1894

TİCARET VE SANAYİ ODASI SİVEREK SİVEREK TİCARET SANAYİ ODASI

BİRECİK T.S.O.

ŞUTB 1988

Türkiye ve Avrupa'nın Güney Noktasındaki Ortadoğu Kapısı

- Yılda 3000 saat güneşlenme süresine sahip,
- Suriye ve Irak olmak üzere Ortadoğu ülkeleri ile geçmişten gelen ilişkilere sahip sınır bölgesi niteliğinde,
- GAP Uluslararası havalimanı şehir merkezine 30 dakikalık mesafede,
- Otoban ile İskenderun limanına 4 saat, Mersin limanına 6 saat; Akçakale sınır kapısından Suriye'nin Rakka şehrine 3 saat, Halep'e 5 saat; Habur sınır kapısından Irak'a 5 saat uzaklıkta olan **ŞANLIURFA;**

- **2019 yılı GSYH verilerine göre; (TÜİK)**

- **81 il içinde 35 milyar 885 milyon TL ile 24. sırada**
- **Toplam GSYH içindeki payı %0,8**

Tarımın Üssü Şanlıurfa

- Şanlıurfa, **Türkiye'deki tarım alanlarının %4,9'unu** oluşturmakta ve bu konumu ile **Konya ve Ankara'dan sonra arazi dağılımı bakımından üçüncü sıraya** yerleşmektedir. Bu büyük potansiyelinden dolayıdır ki Şanlıurfa ili, GAP içerisinde "tarım ve tarıma dayalı ihracat üssü" olarak değerlendirilmektedir.

Arazi Türü	Kullanım Miktarı
Tarım Alanı **(%66)**	12.205.434 Dekar
Çayır Mera Alanı	2.343.570 Dekar
Ormanlık Alan	155.000 Dekar
Diğer Araziler	3.879.996 Dekar
Toplam Yüzölçümü	18.584.000 Dekar

Akademik Danışmanlar Projesi

İller Bazında Gayrisafi Yurt İçi Hasıla 2019 yılı Bilgilerine Göre Kişi Başına Düşen Gelir

İlk 5 İl			Son 5 İl		
1	İstanbul	86.798 TL	77	Adıyaman	22.454 TL
2	Kocaeli	81.228 TL	78	Bitlis	22.180 TL
3	Ankara	71.027 TL	79	Van	18.708 TL
4	Tekirdağ	70.788 TL	80	Şanlıurfa	17.465 TL
5	Antalya	60.632 TL	81	Ağrı	16.727 TL

Kaynak: TÜİK, 2021.

TİCARET VE SANAYİ ODASI ŞANLIURFA 1894

TİCARET VE SANAYİ ODASI SİVEREK SİVEREK TİCARET SANAYİ ODASI

BİRECİK T.S.O.

ŞUTB 1988

Akademik Danışmanlar Projesi

Şanlıurfa'da Nüfus

	Diyarbakır	Şanlıurfa	Türkiye
Toplam nüfus	1.756.353	2.073.614	83.154.997
Yıllık ortalama nüfus artış hızı (‰)	13.7	18.4	13.9
Nüfus yoğunluğu (kişi/km2)	115	107	108
Toplam yaş bağımlılık oranı	61.3	76.7	47.5

Kaynak: TÜİK.

Akademik Danışmanlar Projesi

Yaşa Göre Nüfus Büyüklükleri (2019)

Yaş Grubu	Nüfus Büyüklüğü
15-19 Yaş Nüfusu	212.910
20-24 Yaş Nüfusu	179.570
25-29 Yaş Nüfusu	171.935
30-34 Yaş Nüfusu	146.054
35-39 Yaş Nüfusu	123.420
15-39 Yaş Nüfusu Toplamı	833.889
15-39 Yaş Nüfusun Toplam Nüfus İçindeki Oranı	**% 40**
Kaynak: TÜİK	

İlçelerin Sosyo-Ekonomik Gelişmişlik Sıralaması Araştırması SEGE-2017

- Şanlıurfa'nın 7 ilçesi ülkemizin en az gelişmiş 110 ilçesi arasında yer almaktadır.
- Altıncı kademedeki bütün ilçeler net göç hızı negatif ve diğer yerleşimlere toplamda göç veren, aynı zamanda yüksek doğurganlık ve yoksulluk oranlarına sahip ilçelerdir.
- **Şanlıurfa nüfusunun % 41.3'ü en az gelişmişlik düzeyindeki ilçelerden oluşmaktadır**.

İlçeler	Gelişmişlik Kademesi
Karaköprü	2
Haliliye	3
Bozova Birecik Eyyübiye Ceylanpınar	5
Viranşehir Halfeti Hilvan Suruç Siverek Akçakale Harran	**6**

Şanlıurfa İli Net Göç Hızı (Binde)

2008	-7,45
2009	-4,92
2010	-3
2011	-3,31
2012	-7,34
2013	-7,76
2014	-7,21
2015	-5,5
2016	-5,72
2017	-6,32
2018	-6,02
2019	**-9,14**

Kaynak: TÜİK

Akademik Danışmanlar Projesi

Türkiye İşgücü İstatistikleri: 22 Mart 2021 TÜİK «İşgücü İstatistikleri 2020» Verilerine Göre;

Akademik Danışmanlar Projesi

Türkiye İşgücü İstatistikleri: 22 Mart 2021 TÜİK «İşgücü İstatistikleri 2020» Verilerine Göre

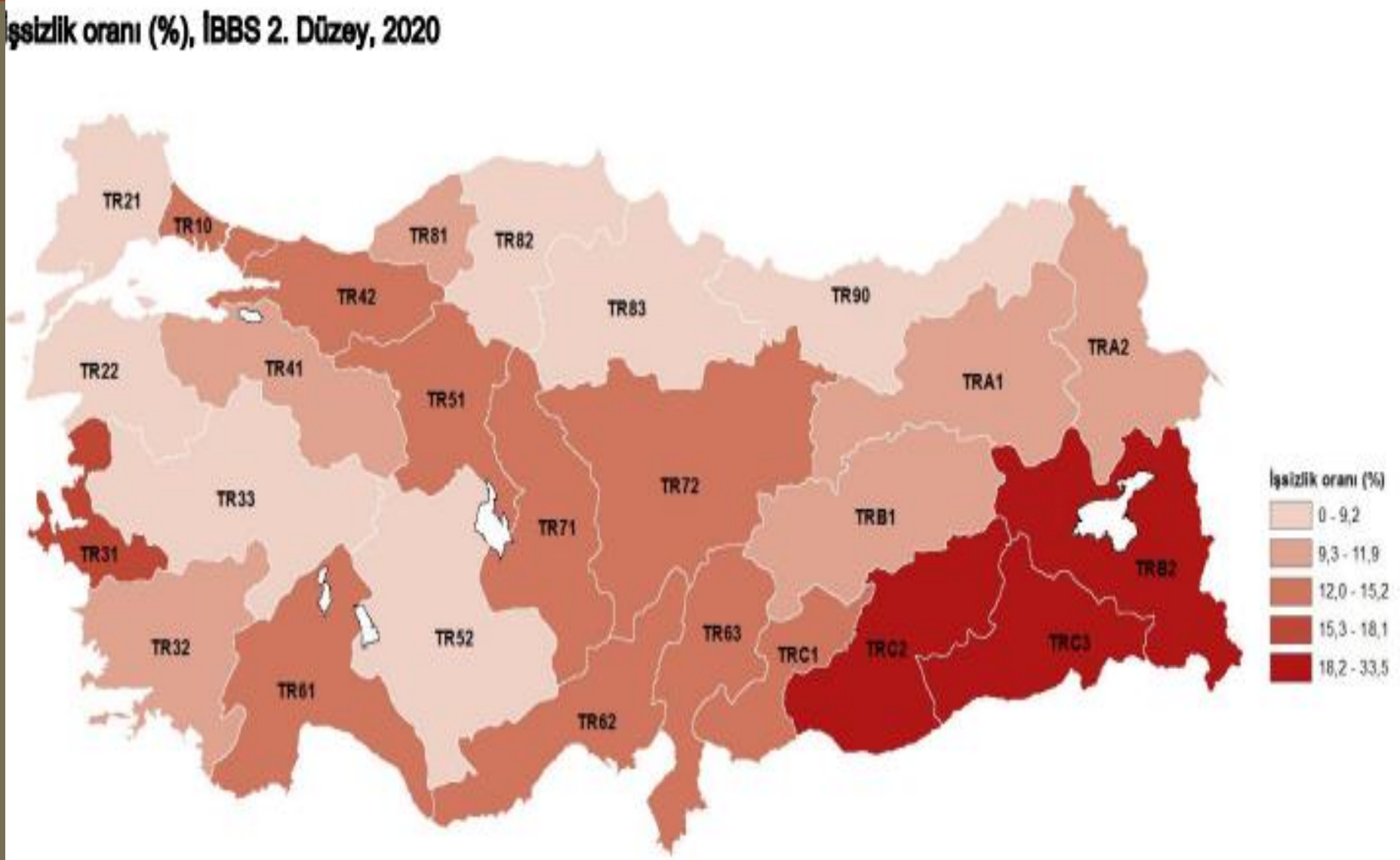

Akademik Danışmanlar Projesi

Türkiye İşgücü İstatistikleri: 22 Mart 2021 TÜİK «İşgücü İstatistikleri 2020» Verilerine Göre Göre;TRC2 Bölgesi %38.4 en düşük işgücüne katılma oranı. (Türkiye Oranı %49.3)

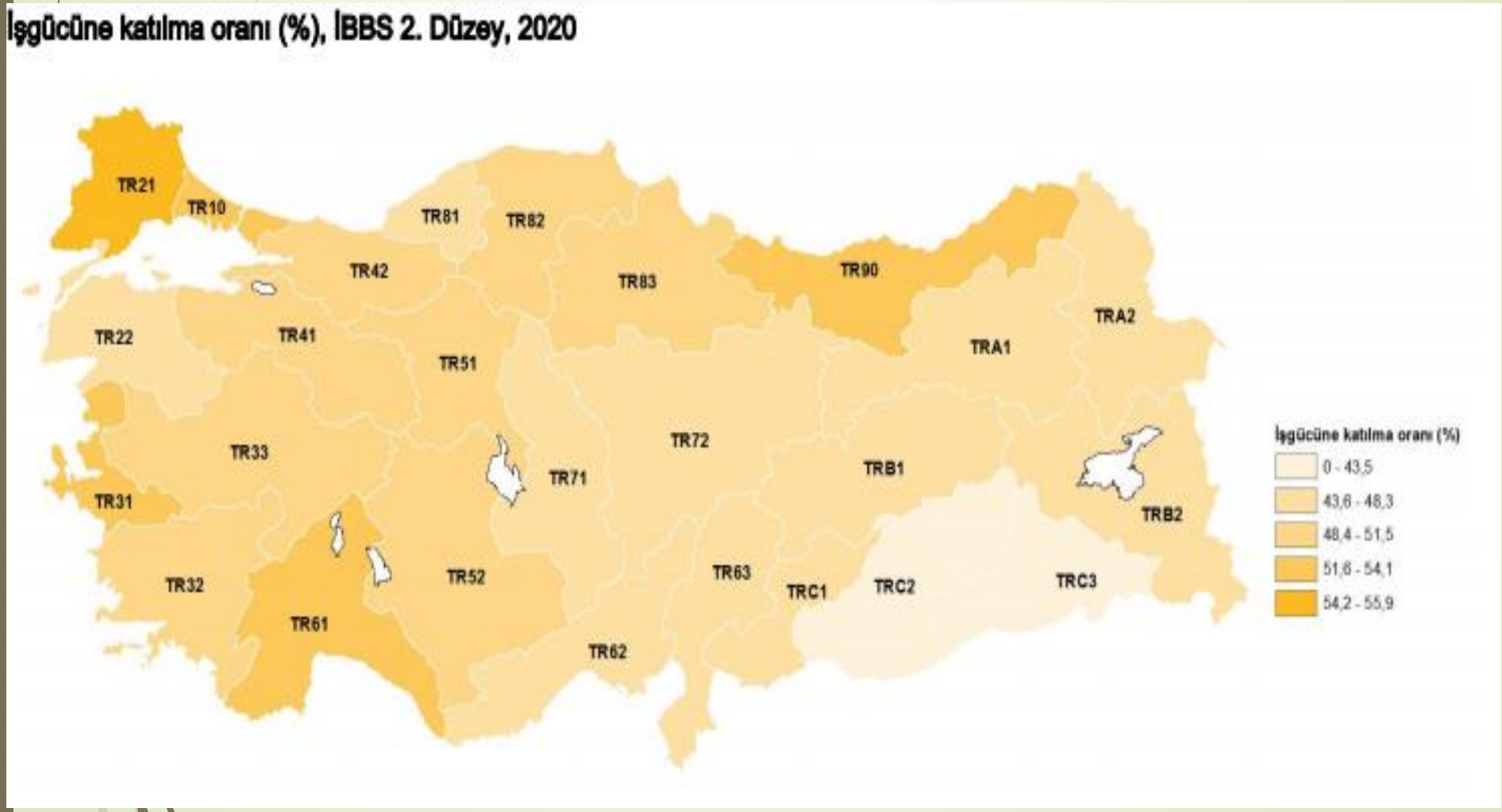

Sayılarla Eğitim (MEB, 2020 Yılı)

Kademe/Eğitim Düzeyi	TRC2 Bölgesi Okullaşma Oranı (%)	Türkiye Okullaşma Oranı (%)
İlköğretim	98.42	**97.69**
Ortaöğretim düzeyinde (Lise)	66.43	**85.01**

Şanlıurfa SEGE-2017 sıralamaları ile alt boyutlar itibarıyla gelişmişlik sıralamaları

SEGE-2017	73
Demografi	62
İstihdam	78
Eğitim	79
Sağlık	74
Rekabetçi ve yenilikçi kapasite	47
Mali	79
Erişilebilirlik (Ulaşım ve İletişim)	52
Yaşam kalitesi	68

Kaynak: Sanayi ve Teknoloji Bakanlığı. "İllerin ve Bölgelerin Sosyo-Ekonomik Gelişmişlik Sıralaması Araştırması SEGE-2017". https://www.sanayi.gov.tr/bolgesel-kalkinma-faaliyetleri/analitik-cal%C4%B1smalar/01123b, Son erişim tarihi:27.12.2020.

TRC2 Bölgesi İşletme Yapısı: KOBİ'sel Bakış

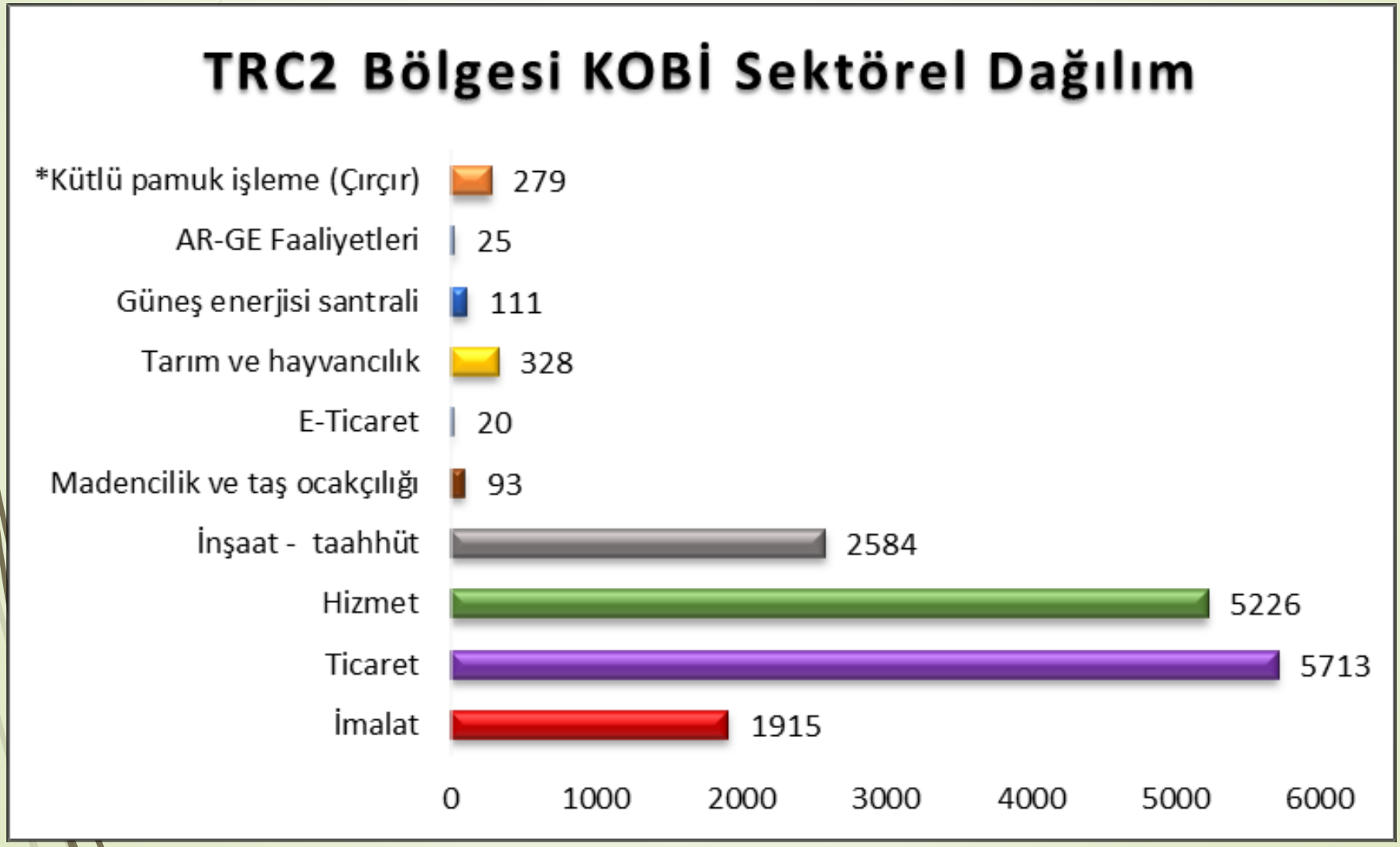

Şanlıurfa'da Kuruluş Yerlerine Göre Sanayi Kuruluş * Sayıları

Kuruluş Yeri	Sayı	Dağılım (%)
1. OSB ve 2. OSB	435	38
Merkez	462	41
İlçeler	240	21
İşletme Sayısı	1137	100

- Gıda İçki ve Tütün Sanayi, Tekstil Örme Konfeksiyon ve Deri Sanayi, Ağaç Mantar Ürünleri ve Mobilya Sanayi, Kağıt ve Kağıt Ürünleri Basım ve Baskı Sanayi, Kimya Kimyasal Ürünler Petrol Kömür Lastik ve Plastik Sanayi, Seramik Cam ve Başka Yerde Sınıflandırılmamış Metal Olmayan Ürünler Sanayi, Metal Sanayi, Metal Eşya Makine Sanayi, Film Prodüksiyon.

Kaynak: Şanlıurfa Ticaret ve Sanayi Odası, Sanayi Rehberi Sektörel, 2021.

Şanlıurfa'da Nevilerine Göre Sanayi Kuruluşları

Nevilerine Göre Sanayi	
Limited Şirketi	852
Anonim Şirketi	155
Diğer	130
Toplam	1137

Kaynak: Şanlıurfa Ticaret ve Sanayi Odası, Sanayi Rehberi Sektörel, 2021.

Şanlıurfa İl İmalat Sanayi: Şanlıurfa Ticaret ve Sanayi Odası, Sanayi Rehberi Sektörel, 2021

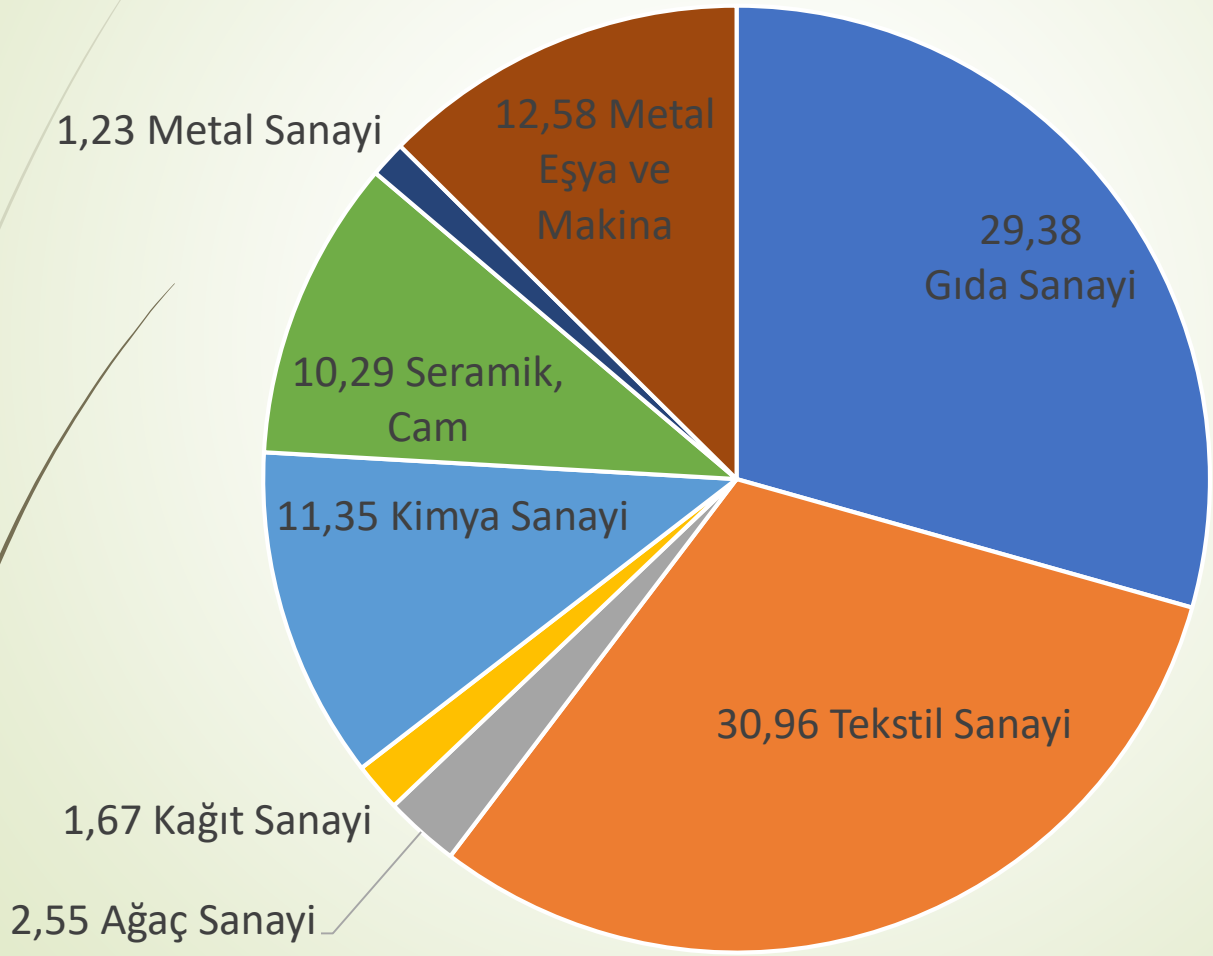

Dış Ticaret Verileri: İhracat

- Ocak-Aralık 2019 Dönemi ile Ocak-Aralık 2020 Dönemi ihracat miktarı;
- 166.709.346 Dolar'dan, 160.689.408 Dolar ile **%3.61 oranında** değişime uğrayarak **AZALIŞ** göstermiştir.
- Azalışın en yüksek olduğu üç sektör;
- * % 100 ile Ormancılık ve Tomrukçuluk
- * % 100 ile Basım Yayım
- * % 76 ile Dabaklanmış Deri vb. olmuştur.

Kaynak: Karacadağ Kalkınma Ajansı TRC2 Bölgesi Aylık Ekonomik Görünüm Raporu, Sayı:116, Ocak 2021.

Dış Ticaret Verileri: İthalat

- Ocak-Aralık 2019 Dönemi ile Ocak-Aralık 2020 Dönemi ihracat miktarı;
- 192.868.084 Dolar'dan, 233.572.947 Dolar ile **%21 oranında** değişime uğrayarak **ARTIŞ** göstermiştir.
- Artışın en yüksek olduğu üç sektör;
- * % 114054 ile Diğer Ulaşım Araçları
- * % 1948 ile Kağıt ve Kağıt Ürünleri
- * % 205 ile Başka Yerde Sınıflandırılmamış Makine ve Teçhizat olmuştur.

Kaynak: Karacadağ Kalkınma Ajansı TRC2 Bölgesi Aylık Ekonomik Görünüm Raporu, Sayı:116, Ocak 2021.

Şanlıurfa İli Yatırım Teşvik Belgeleri I

Yıllar	Belge Adedi	TR İçindeki Payı (%)	Sabit Yatırım (Milyon TL)	TR İçindeki Payı (%)	İstihdam	TR İçindeki Payı (%)
2011	41	1.07	314	0.7	852	0.7
Toplam (2011-Aralık 2020)	1.298	**2.2**	8.810	**0.6**	**63.014**	**3.1**

Kaynak: Karacadağ Kalkınma Ajansı TRC2 Bölgesi Aylık Ekonomik Görünüm Raporu, Sayı:116, Ocak 2021.

Siverek Ticaret ve Sanayi Odası 2019-2020 yılı Faaliyet Karşılaştırması

	2019 Yılı Faaliyetler	2020 Yılı Faaliyetler
Şirket Kuruluşları	**105**	**157**

Şirket kuruluşları yaklaşık %54 oranında artış göstermiştir.

Kaynak: Siverek Ticaret Sicili Müdürlüğü.

S.N.	YATIRIM / PROJE ADI	GÜNCEL DURUM
1	ŞANLIURFA GIDA İHTİSAS ORGANİZE SANAYİ BÖLGESİ PROJESİ	2012 yılında Ajansımızın Doğrudan Faaliyet Desteği kapsamında yaptırılan fizibilite çalışması ile başvuru süreçleri başlatılan "Şanlıurfa Gıda İhtisas Organize Sanayi Bölgesi" kuruluş işlemleri Valiliğimiz başta olmak üzere ilgili kurum ve kuruluşlar ile yakın takib edilerek 2017 Yılı sonu itibari tamamlanmıştır. Bu kapsamda Sanayi ve Teknoloji Bakanlığı Sanayi Bölgeleri Genel Müdürlüğü tarafından talep edilen tüm ön çalışmalar (Jeolojik Etüd, Halihazır Haritalar, Çed Belgesi, İmar Planı) süreci hızlandırmak üzere Ajansımız tarafından hazırlatılmıştır. Ajansımızın 2018 Yılı Sanayi Altyapısı Mali Destek Programı kapsamında Altyapı ve Arıtma Tesisi projeleri hazırlanana 235 Ha Büyüklüğündeki Gıda İhtisas OSB'si yatırım programında olup, 2020 yılı içerisinde altyapı ihaleleri gerçekleştirililmiştir. Hali hazırda yatırımcılardan yer tahsisi ile ilgili başvuruların alınma sürecine başlanılmıştır.
2	AYAKKABICILAR SANAYİ BÖLGESİ PROJESİ	Şanlıurfa'da ayakkabı sektörünün kümelenme modeli ile geliştirilmesi, yatırım ve üretim maliyetlerinin azaltılması amacı ile Ajansımız tarafından geliştirilen Şanlıurfa YİKOB sahipliğinde "Ayakkabıcılar Sanayi Bölgesi Projesi"ni Şanlıurfa OSB'de uyguluyoruz. Cazibe Merkezlerini Destekleme Programı kapsamında 15,5 Milyon TL'si Bakanlığımız tarafından karşılanan ve toplam 23 Milyon TL'ye mal olan projede 13 adet fabrika binası ve tedarikçi firmalar için toplam 7 adet dükkan yapılmıştır (46 bin m2 kapalı alan). 2019 yılı itibari ile tüm fabrikaların tahsisleri tamamı Şanlıurfa dışından olan yatırımcılara gerçekleştirilmiş olup yatırımlar hızla başlamıştır. Yatırım bölgesinde istihdam 2020 sonu itibari ile 2500 kişiye ulaşmıştır. Cazibe Merkezleri programı kapsamında Şanlıurfa Büyükşehir Belediyesi ile "Ayakkabıcılar Sanayi Bölgesi 2. Etap projesi "yapım çalışmalarına başlanılmıştır.
3	KÜLTÜR ADASI PROJESİ	Yine Ajansımızın Cazibe Merkezlerini Destekleme Programı ile YİKOB tarafından yürütülen "Kültür Adası" Projesine yaklaşık 20 Milyon TL destek sağlandı. Bu destek ile birlikte 11 adet eski Şanlıurfa evi gerekli kamulaştırma ve restorasyon işlemleri yapılarak Butik Otele dönüştürüldü. Valiliğimizin girişimleri ile Vilayetler Evine tahsis edilen bu tarihi yapılar 11 Nisan 2020'de butik otel olarak Şanlıurfa Turizmine hizmet vermeye başlamıştır. Örnek olan bu modelin başka ada projelerinde uygulanması için de yeni çalışmalar başlatıldı.

Kaynak: Karacadağ Kalkınma Ajansı, Şanlıurfa YDO

S.N.	YATIRIM / PROJE ADI	GÜNCEL DURUM
4	ŞANLIURFA TEKNO-GİRİŞİMCİLİK VE İNOVASYON MERKEZİ PROJESİ	Şanlıurfa'nın girişimcilik ekosistemini güçlendirmek adına ilimizdeki ilgili paydaşlarımız ile geliştirdiğimiz ve Ajansımızın Güdümlü Proje Desteği ile finanse ettiğimiz Şanlıurfa Teknokent bünyesinde "Şanlıurfa Tekno- Girişimcilik ve İnovasyon Merkezi" kurulmuştur. 2,7 Milyon TL'lik bu proje ile Şanlıurfa'da yazılım ve bilgi teknolojileri alanlarında iş fikri olan girişimcilere fiziki altyapı, eğitim ve danışmanlık hizmetleri verilmektedir. Böylece fikirlerin olgunlaşarak ticarileşmesi ve girişimcilerin kendi işletmelerini kurmaları sağlanacaktır.
5	TEKNO İŞGEM PROJESİ	Şanlıurfa'da Ar-Ge ve inovasyon konusunda bir ekosistem oluşturmak amacıyla 2018 Yılı Cazibe Merkezlerini Destekleme Programı kapsamında 2,2 Milyon TL'lik "Tekno İşgem" Projesini hayat geçiriyoruz. Şanlıurfa Teknokent ve Harran Üniversitesi tarafından yürütülen proje ile Teknokent alanı içerisinde yer alan atıl bir bina Tekno İşgem'e dönüştürüldü ve bu sayede işlikler ve ortak atölyeler oluşturuldu. Bu alanda, yeni kurulan veya ön kuluçkadan mezun teknolojik tabanlı, yüksek katma değerli mal üreten, Ar-Ge, inovasyon potansiyeli olan işletmelere ortalama üç yıl süreyle uygun kiralı işyeri, ortak ofis, danışmanlık, eğitim, finansa erişim gibi hizmetler sağlanacaktır.
6	ŞANLIURFA TEKNOLOJİ GELİŞTİRME VE EĞİTİM MERKEZİ PROJESİ	Şanlıurfa'da sanayi sektöründe faaliyet gösteren işletmelerin kalifiye işgücü ihtiyacını karşılamak amacıyla Ajansımızın Güdümlü Desteği kapsamında Şanlıurfa Teknoloji Geliştirme ve Eğitim Merkezi projesini hayata geçiriyoruz. Şanlıurfa Organize Sanayi Bölgesinde kurulan, Şanlıurfa Ticaret ve Sanayi Odası tarafından yürütülen ve yaklaşık 5,7 Milyon TL'ye mal olacak projenin inşaat çalışmaları 2019 yılı itibari ile tamamlanma aşamasına getirildi. Merkezimizde 2020 yılında aktif bir şekilde özel sektörün ihtiyaçları doğrultusunda mesleki edindirme ve meslek geliştirme eğitimleri başlamıştır.

Kaynak: Karacadağ Kalkınma Ajansı, Şanlıurfa YDO

SONUÇ YERİNE

TESPİT	ÖNERİ
Yerel kalkınmanın önceliği	Yerel kalkınmanın sağlanmasında, bölgesel teşvik uygulamalarının sürekliliği önemlidir.
Her düzeyde eğitim önceliği	Eğitimin okul öncesi dönemden başlayarak, mesleki eğitim de dahil olmak üzere sürekliliği ve tabana yayılması sağlanmalıdır.
Küresel gelişmelere uyum önceliği	Küresel gelişmelere uyum; bilim, sanayi ve teknoloji alanlarında sağlanmalı ve bu yönde işletmelerin Ar-Ge konusunda altyapılarının oluşturulması çalışmaları yapılmalıdır.

SONUÇ YERİNE

TESPİT	ÖNERİ
Sosyo-ekonomik yapının iyileştirilmesi	Sosyo-ekonomik yapının iyileştirilmesi amacıyla toplumun kadın-çocuk-genç ve çeşitli kesimlerine gerekli eğitim destekleri sağlanmalıdır.
Üretim Kapasitelerinin (Sanayileşmenin) artışı	Sanayi sektörünün güçlendirilmesi ve katma değeri yüksek ürün üretimi desteklenmelidir.
Şehrin turizm, kültürel doku, gastronomi gibi özelliklerinin ön plana çıkartılması	Bu alanlarda yapılan marka tanıtım pazarlama çalışmalarıyla şehrin güçlü yanları fırsata dönüştürülmelidir.
Kamu Özel Sektör STK'ların ortak çalışma kültürünün sağlanması	Şehrin tüm aktörlerinin ortak hedefler doğrultusunda çalışmalarının teşvik edilmesi ve bunu sağlayacak sistemler geliştirilmelidir.
Pandemi süreci ile mücadelenin sağlanması	Pandemi sürecinde uzaktan çalışma yöntemlerinin geliştirilmesi, gerekli olanakların tanıtımı/eğitimi ve bu olanaklara erişilebilirliğin sağlanması, il

SONUÇ YERİNE:COVİD-19 SONRASI

- İnsanlık tarihinde ilk defa, gezegenin insanları şekillendirmesi yerine insanların gezegenin geleceğini şekillendiren baskın güç olduğu yeni bir jeolojik çağ: İnsan Çağı
- COVİD-19 tüm Dünya'da hayatı olumsuz etkiledi.
- 2021 Haziran'da bitecek mi? HAYIR
- Toparlanma Süreci ve Yapmamız Gerekenler…
- Değişim-Dönüşüm-Yeşil Düze Çıkış-Toplumsal Normlar-İşbirliği

SONUÇ YERİNE:COVİD-19 SONRASI

- Kurumsal kapasitenin artırılması
- Yerel politikaların öncelikli olduğu yerel çözümler
- Yeşil dönüşüm: Doğa temelli insani gelişme
- Kurgusal dönüşüm: Eğitim temelli insani gelişme
- Yerel üstünlükler teorisi: İl bazlı hedefler
- Dijital dönüşüm: PUKO çevriminin kapatılması
- Kamu desteği: Uluslararası ve çok aktörlü yapıların güçlendirilmesi
- Finansmana (kolay) erişim

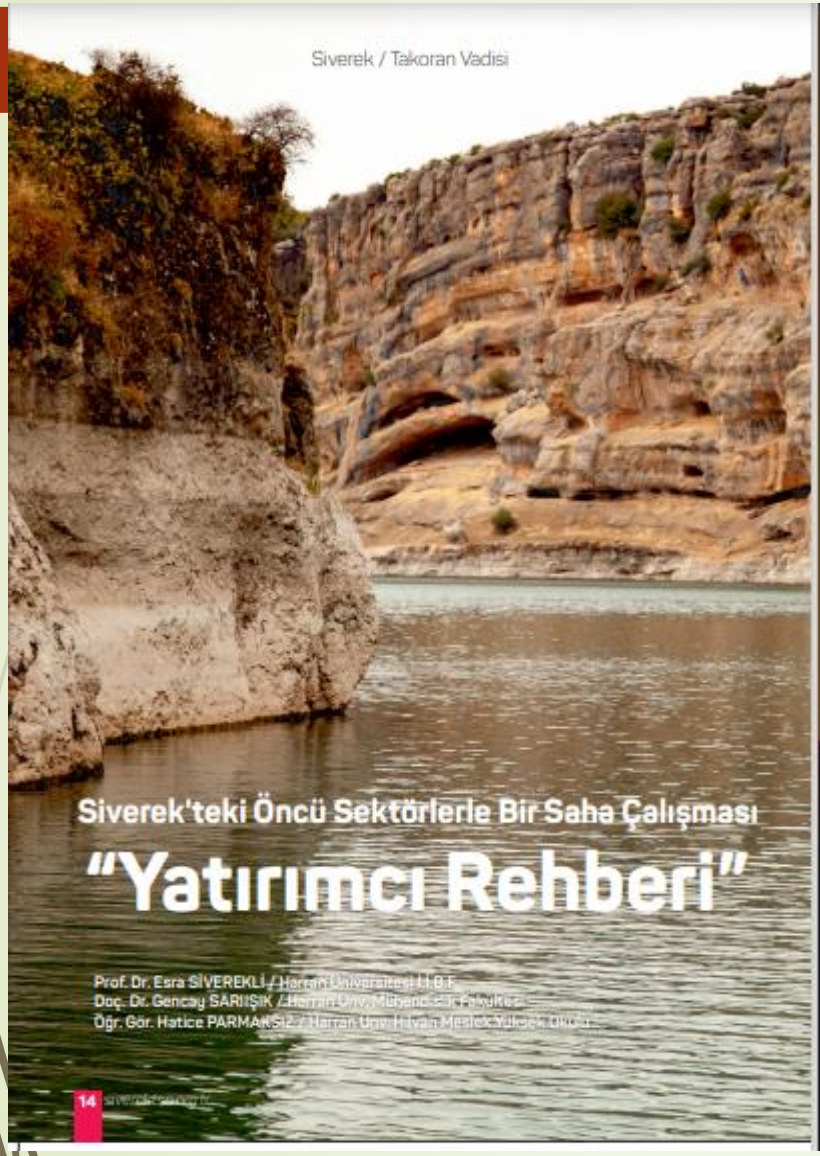
Siverek / Takoran Vadisi
Siverek'teki Öncü Sektörlerle Bir Saha Çalışması
"Yatırımcı Rehberi"
Prof. Dr. Esra SİVEREKLİ / Harran Üniversitesi İ.İ.B.F.
Doç. Dr. Gencay SARIIŞIK / Harran Üniv. Mühendislik Fakültesi
Öğr. Gör. Hatice PARMAKSIZ / Harran Üniv. Hayvan Mesleki Yüksek Okulu
14

SİVEREK
TİCARET VE
SANAYİ ODASI
Yatırımcının
yanında
siverektso.org.tr
41

SİVEREK
TİCARET VE
SANAYİ ODASI
Üreticinin
yanında
SİVEREK TİCARET VE SANAYİ ODASI
Hasan Çelebi Mah. Cumhuriyet Cad. Sipahi Pazarı üzeri kat:1 no: 44/45 Siverek/ŞANLIURFA
www.siverektso.org.tr
0414 552 10 23

SİVEREK
TİCARET VE SANAYİ ODASI
SİVEREK TİCARET VE SANAYİ ODASI'nın Yayın Organıdır
Yıl : 1 Sayı : 1 / Kasım 2020
SİVEREK
Organize Sanayi Bölgesi
Kuruldu !
Siverek Ticaret ve Sanayi Odası Başkanı
Salih Serdal BUCAK
3
Yönetici Özeti
Siverek Kaymakamı
Mustafa ÇİFTÇİLER
4
Siverek OSB'nin
Kuruluş Süreci ve
Bölgesel Önemi
Karacadağ Kalkınma Ajansı Genel Sek.
Hasan MARAL
28
Siverek TSO
Üreticinin Yanında
Şanlıurfa KOSGEB İl Müdürü
İdris ERKEKSOY
42
KOSGEB
Destekleri

SİVEREK TİCARET VE SANAYİ ODASI

SİVEREK'TE İLK SAYIMIZ İLE

YATIRIMCILARIMIZA

KAPILARIMIZI AÇIYORUZ

MİSYONUMUZ

"Türkiye Cumhuriyeti Anayasası ve kurumumuzun tabi olduğu 5174 sayılı Odalar/Borsalar Birliği kanunlarından şaşmadan üye taleplerinin optimum düzeyde karşılandığı, hizmet yelpazesine üyelerimizin görüşleri doğrultusunda yeni renkler katan ve hizmette kaliteyi arttırmak için organizasyon bünyesinde tüm görev alanları ihtiyaçlar doğrultusunda eğitimler ile destekleyen, üyelerimizin mesleki faaliyetlerini kolaylaştıracak bilgi, danışmanlık ve eğitim hizmetlerini sağlayan ve hizmetleri teknolojimizin el verdiği her şekilde en kısa yoldan üyelerimize ve bölgemize duyuran bir kurum olmaktır."

Akademik Danışmanlar Projesi

En Son Söz Yerine: Antroposen-İnsan Çağında Yaşam

Akademik Danışmanlar Projesi

Güçlü Sürdürülebilir Yarınlar İçin…

MASKE

MESAFE

TEMİZLİK

Sağlıklı Verimli Üretim ve Hizmet Dolu Günler Dileğiyle

Beni Dinlediğiniz İçin Teşekkür Ederim…

Saygılarımla

Esra SİVEREKLİ